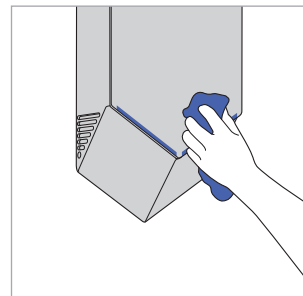


Guia de limpeza

Para obter sempre o melhor desempenho do secador de mãos Dyson Airblade V, é importante limpá-lo regularmente e verificar se há bloqueios.

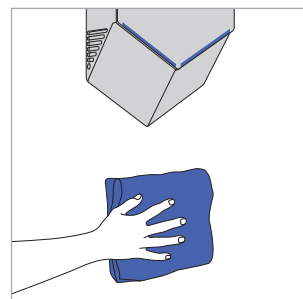
Limpe e verifique se há bloqueios

Verifique se há bloqueios, poeira ou detritos e limpe sobre os sensores, entradas e saídas de ar.



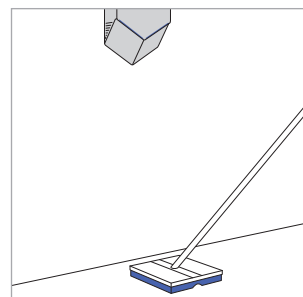
Limpe ao redor do equipamento

Limpe a parede e as áreas ao redor do equipamento.



Limpe o piso

Limpe o piso ao redor do equipamento.



Informações importantes

Não lave o equipamento com lavadoras de alta pressão. Todos os produtos químicos de limpeza devem ser usados exatamente como indicado nas instruções do fabricante (inclusive com a diluição apropriada). Todo resíduo químico deve ser removido após a limpeza.

Recomendado

Álcoois
Quaternário de amônio
Soluções de cloreto
Detergente suave

Não utilize

Misturas à base de óleo
Misturas à base de solvente
Ingredientes espumantes
Limpadores abrasivos

Manutenção e suporte

Para mais informações:
www.dyson.com.br
latampanegocios@dyson.com